

財團法人台灣癌症基金會

財 務 報 表

民國九十七年度及九十六年度
(內附會計師查核報告)

法人地址：台北市南京東路5段16號5樓之2
電 話：(02)8787-9907

會計師查核報告

財團法人台灣癌症基金會基金會 公鑒：

財團台灣癌症基金會民國九十七年及九十六年十二月三十一日之資產負債表，暨民國九十七年及九十六年一月一日至十二月三十一日之收支餘絀表、基金及餘絀變動表及現金流量表，業經本會計師查核竣事。上開財務報表之編製係管理階層之責任，本會計師之責任則為根據查核結果對上開財務報表表示意見。

本會計師係依照一般公認審計準則暨會計師查核簽證財務報表規則規劃並執行查核工作，以合理確信財務報表有無重大不實表達。此項查核工作包括以抽查方式獲取財務報表所列金額及所揭露事項之查核證據、評估管理階層編製財務報表所採用之會計原則及所作之重大會計估計，暨評估財務報表整體之表達。本會計師相信此項查核工作可對所表示之意見提供合理之依據。

依本會計師之意見，第一段所述財務報表在所有重大方面係依照一般公認會計原則編製，足以允當表達財團法人台灣癌症基金會民國九十七年及九十六年十二月三十一日之財務狀況，暨民國九十七年及九十六年一月一日至十二月三十一日之收支餘絀情形與現金流量。

瑞智聯合會計師事務所

會計師：

林鴻柱



台北市會計師公會會員證書：北市會證字第2837號

地址：台北市南京東路三段9號4樓

電話：(02)6608-4666

中華民國九十八年三月三十日

財團法人台灣癌症基金會
資產負債表
民國九十七年及九十六年十二月三十一日

單位：新台幣元

資 產	97.12.31		96.12.31		負債、基金及餘絀	97.12.31		96.12.31	
	金 額	%	金 額	%		金 額	%	金 額	%
流動資產：					流動負債：				
現金及約當現金(附註三(一))	\$ 30,839,890	36.07	\$ 23,254,193	30.09	短期借款(附註三(七))	\$ 4,172,767	4.88	\$ 6,395,083	8.28
應收票據及帳款(附註三(二))	3,152,100	3.69	2,109,090	2.73	應付票據及帳款	4,519,456	5.29	3,127,879	4.05
其他應收款(附註三(三))	80,150	0.09	101,308	0.13	應付費用	2,090,703	2.45	2,703,770	3.50
預付款項(附註三(四))	20,476	0.02	28,300	0.04	應付所得稅(附註三(八))	-	-	644,526	0.83
流動資產合計	34,092,616	39.87	25,492,891	32.99	其他流動負債	28,031	0.03	531,220	0.69
基金及投資：					負債總計	10,810,957	12.65	13,402,478	17.35
創立基金	10,000,000	11.70	10,000,000	12.94	流動負債合計	10,810,957	17.35	13,402,478	51.37
基金及投資合計：	10,000,000	11.70	10,000,000	12.94					
固定資產(附註三(五))：					淨資產：				
土地	31,327,184	36.64	31,327,184	40.54	無限制用途	64,691,319	75.65	53,874,870	69.71
房屋及建築	9,596,480	11.22	9,596,480	12.42	暫時限制用途	-	-	-	-
生財器具	1,131,783	1.32	1,131,783	1.46	永久制用途	10,000,000	11.70	10,000,000	12.94
成本及重估增值	42,055,447	49.18	42,055,447	54.42	淨資產總計	74,691,319	87.35	63,874,870	82.65
減：累計折舊	(667,787)	(0.78)	(290,990)	(0.38)					
固定資產淨額	41,387,660	48.40	41,764,457	54.04					
其他資產									
存出保證金(附註三(六))	22,000	0.03	20,000	0.03					
其他資產合計	22,000	0.03	20,000	0.03					
資產總計	\$ 85,502,276	100.00	\$ 77,277,348	100.00	負債及淨資產總計	\$ 85,502,276	100.00	\$ 77,277,348	100.00

(後附財務報表附註為本報表之一部分，請併同參閱)

負責人：

經理人：

主辦會計：

財團法人台灣癌症基金會

收支餘絀表

民國九十七年及九十六年一月一日至十二月三十一日

單位：新台幣元

	97年度		96年度	
	金額	%	金額	%
收入				
銷售貨物之收入	394,005	0.53	23,362,728	32.18
捐贈收入	58,711,567	79.12	36,053,788	49.66
利息收入	307,641	0.41	356,093	0.49
租賃收入	-	-	26,000	0.04
補助收入	3,099,000	4.18	1,010,000	1.39
委辦收入	10,800,000	14.56	11,444,125	15.76
其他收入	887,779	1.20	351,459	0.48
收入合計	74,199,992	100.00	72,604,193	100.00
支出				
銷售貨物之支出	(1,375,341)	(1.85)	-	-
薪資費用	(7,804,311)	(10.52)	(6,521,619)	(8.98)
文具用品	(115,477)	(0.16)	(137,349)	(0.19)
旅費	(570,851)	(0.77)	(688,542)	(0.95)
運費	(85,296)	(0.11)	(101,276)	(0.14)
郵電費	(412,551)	(0.56)	(378,124)	(0.52)
修繕費	(382,381)	(0.52)	(139,699)	(0.19)
廣告費	(12,480)	(0.02)	(8,400)	(0.01)
水電費	(130,053)	(0.18)	(103,874)	(0.14)
保險費	(692,117)	(0.93)	(636,010)	(0.88)
稅捐	(146,687)	(0.20)	(244,611)	(0.34)
折舊費用	(376,797)	(0.51)	(290,990)	(0.40)
伙食費	(28,290)	(0.04)	(16,976)	(0.02)
職工福利	(198,182)	(0.27)	(92,000)	(0.13)
專案費	(48,853,881)	(65.84)	(33,652,355)	(46.35)
訓練費	(32,000)	(0.04)	(11,820)	(0.02)
其他費用	(2,033,652)	(2.74)	(2,541,202)	(3.50)
利息支出	(133,196)	(0.18)	(329,960)	(0.45)
支出合計	(63,383,543)	(83.59)	(45,894,807)	(63.21)
本期稅前餘絀	10,816,449	16.41	26,709,386	36.79
所得稅費用	-	-	(644,689)	(0.89)
本期稅後餘絀	\$ 10,816,449	16.41	\$ 26,064,697	35.90

(後附財務報表附註為本報表之一部份，請併同參閱)

負責人：



經理人：



主辦會計：






單位：新台幣元

項目	無限制用途				暫時限制用途				永久限制用途				合計			
	97年度		98年度		97年度		98年度		97年度		98年度		97年度		98年度	
	金額	百分比	金額	百分比	金額	百分比	金額	百分比	金額	百分比	金額	百分比	金額	百分比	金額	百分比
收入																
利息收入																
利息收入	\$ 307,841	0.41	\$ 356,093	0.72	\$ -	0.00	\$ -	0.00	\$ -	0.00	\$ -	0.00	\$ 307,841	0.41	\$ 356,093	0.72
小計	307,841	0.41	356,093	0.72	-	0.00	-	0.00	-	0.00	-	0.00	307,841	0.41	356,093	0.72
社會資助：																
捐贈收入	58,711,567	79.12	36,953,788	73.26	-	0.00	-	0.00	-	0.00	-	0.00	58,711,567	79.12	36,953,788	73.26
小計	58,711,567	79.12	36,953,788	73.26	-	0.00	-	0.00	-	0.00	-	0.00	58,711,567	79.12	36,953,788	73.26
政府補助款：																
補助款收入	3,099,000	4.18	1,010,000	2.05	-	0.00	-	0.00	-	0.00	-	0.00	3,099,000	4.18	1,010,000	2.05
委辦收入	10,800,000	14.56	11,444,125	23.26	-	0.00	-	0.00	-	0.00	-	0.00	10,800,000	14.56	11,444,125	23.26
小計	13,899,000	18.74	12,454,125	25.31	-	0.00	-	0.00	-	0.00	-	0.00	13,899,000	18.74	12,454,125	25.31
銷售貨物或勞務收入：																
銷售門票收入	394,005	0.53	-	0.00	-	0.00	-	0.00	-	0.00	-	0.00	394,005	0.53	-	0.00
小計	394,005	0.53	-	0.00	-	0.00	-	0.00	-	0.00	-	0.00	394,005	0.53	-	0.00
其他收入																
其他收入	887,779	1.20	351,459	0.71	-	0.00	-	0.00	-	0.00	-	0.00	887,779	1.20	351,459	0.71
小計	887,779	1.20	351,459	0.71	-	0.00	-	0.00	-	0.00	-	0.00	887,779	1.20	351,459	0.71
收入合計	74,199,992	100.00	48,215,465	100.00	-	0.00	-	0.00	-	0.00	-	0.00	74,199,992	100.00	48,215,465	100.00
重分類																
淨資產解除限制-日的達成	-	0.00	-	0.00	-	0.00	-	0.00	-	0.00	-	0.00	-	0.00	-	0.00
淨資產解除限制-固定資產購買	-	0.00	-	0.00	-	0.00	-	0.00	-	0.00	-	0.00	-	0.00	-	0.00
淨資產解除限制-折舊	-	0.00	-	0.00	-	0.00	-	0.00	-	0.00	-	0.00	-	0.00	-	0.00
重分類合計	-	0.00	-	0.00	-	0.00	-	0.00	-	0.00	-	0.00	-	0.00	-	0.00
成本與費用																
薪資及勞務成本	1,375,343	1.85	-	0.00	-	0.00	-	0.00	-	0.00	-	0.00	1,375,343	1.85	-	0.00
子宮頸癌	14,993,742	20.19	2,671,374	5.43	-	0.00	-	0.00	-	0.00	-	0.00	14,993,742	20.19	2,671,374	5.43
學術研討會	8,124,040	10.95	6,368,481	13.23	-	0.00	-	0.00	-	0.00	-	0.00	8,124,040	10.95	6,368,481	13.23
江蘇門士	2,213,253	2.98	2,879,853	5.95	-	0.00	-	0.00	-	0.00	-	0.00	2,213,253	2.98	2,879,853	5.95
學術研究會	2,935,564	3.96	2,925,436	5.94	-	0.00	-	0.00	-	0.00	-	0.00	2,935,564	3.96	2,925,436	5.94
兒童天天5課表	893,604	1.20	1,300,312	2.64	-	0.00	-	0.00	-	0.00	-	0.00	893,604	1.20	1,300,312	2.64
臨床研究計畫	7,598,328	10.24	6,643,637	13.59	-	0.00	-	0.00	-	0.00	-	0.00	7,598,328	10.24	6,643,637	13.59
育兒無憾講座會	6,386,622	8.61	-	0.00	-	0.00	-	0.00	-	0.00	-	0.00	6,386,622	8.61	-	0.00
其他	7,721,728	10.41	7,866,262	16.19	-	0.00	-	0.00	-	0.00	-	0.00	7,721,728	10.41	7,866,262	16.19
管理費	13,021,125	17.55	11,912,492	24.20	-	0.00	-	0.00	-	0.00	-	0.00	13,021,125	17.55	11,912,492	24.20
成本與費用合計	63,250,347	85.24	45,564,847	92.57	-	0.00	-	0.00	-	0.00	-	0.00	63,250,347	85.24	45,564,847	92.57
利益																
處分固定資產利益	-	0.00	23,362,728	47.47	-	0.00	-	0.00	-	0.00	-	0.00	-	0.00	23,362,728	47.47
租賃收入	-	0.00	26,000	0.05	-	0.00	-	0.00	-	0.00	-	0.00	-	0.00	26,000	0.05
利益合計	-	0.00	23,388,728	47.52	-	0.00	-	0.00	-	0.00	-	0.00	-	0.00	23,388,728	47.52
損失																
利息費用	133,196	0.18	329,960	0.67	-	0.00	-	0.00	-	0.00	-	0.00	133,196	0.18	329,960	0.67
損失合計	133,196	0.18	329,960	0.67	-	0.00	-	0.00	-	0.00	-	0.00	133,196	0.18	329,960	0.67
所得稅費用	-	0.00	644,689	1.31	-	0.00	-	0.00	-	0.00	-	0.00	-	0.00	644,689	1.31
非常損益	-	0.00	-	0.00	-	0.00	-	0.00	-	0.00	-	0.00	-	0.00	-	0.00
會計原則變動累積影響數	-	0.00	-	0.00	-	0.00	-	0.00	-	0.00	-	0.00	-	0.00	-	0.00
淨資產變動	10,816,449	14.58	26,064,697	52.97	-	0.00	-	0.00	-	0.00	-	0.00	10,816,449	14.58	26,064,697	52.97
期初淨資產餘額	53,874,870		27,810,173						10,000,000		10,000,000		63,874,870		37,810,173	
期末淨資產餘額	\$ 64,691,319		\$ 53,874,870		\$ -		\$ -		\$ 10,000,000		\$ 10,000,000		\$ 74,691,319		\$ 63,874,870	

負責人： 

經理人： 

主辦會計： 

財團法人台灣癌症基金會
功能別費用表
中華民國97年度

單位：新台幣元

費用性質	合計	作業服務費用										後勤行政費用		
		子宮頸癌	學術研討會	抗痛鬥士	學術研究費	兒童天天5蔬果	臨床研究計畫	有愛無憾演唱會	銷貨成本與營運成本	其他	小計	管理費	募款費用	小計
銷貨成本														
用人費用														
薪資費用	12,742,729	149,000	10,000	241,100	2,935,564	9,000	1,477,077	58,500	-	485,900	5,366,141	7,376,588	-	7,376,588
加班費	11,707	-	-	-	-	-	-	-	-	-	-	11,707	-	11,707
獎金	130,763	-	-	-	-	-	130,763	-	-	-	-	-	-	-
退職金	416,016	-	-	-	-	-	-	-	-	-	-	416,016	-	416,016
職工福利費	198,182	-	-	-	-	-	-	-	-	-	-	198,182	-	198,182
職工保險費	642,331	-	-	-	-	-	-	-	-	-	-	642,331	-	642,331
服務費用														
水電費	130,053	-	-	-	-	-	-	-	-	-	-	130,053	-	130,053
郵電費	649,065	15,820	-	10,736	-	-	-	7,585	-	202,313	236,454	412,551	-	412,551
旅運費	1,892,799	12,573	400,740	12,235	-	23,430	3,519	10,619	84,203	689,333	1,236,632	656,147	-	656,147
印刷裝訂與廣告費	5,879,027	3,573,435	-	267,395	-	-	-	25,750	83,320	1,016,647	5,866,547	12,480	-	12,480
修理保養及保固費	382,381	-	-	-	-	-	-	-	-	-	-	382,381	-	382,381
保險費	62,882	-	-	-	-	-	-	-	-	-	-	-	-	-
一般服務費	16,000,304	10,829,962	-	754,763	-	59,135	-	1,501,993	982,100	1,872,351	16,000,304	-	-	-
專業服務費	550,496	-	36,000	97,375	-	42,000	-	74,000	-	401,121	650,496	-	-	-
材料及用品消耗														
文具用品	115,477	-	-	-	-	-	-	-	-	-	-	115,477	-	115,477
租金費用	1,233,380	11,100	-	45,100	-	11,300	-	1,061,680	-	104,200	1,233,380	-	-	-
折舊及攤銷														
房屋及建築物折舊	188,166	-	-	-	-	-	-	-	-	-	-	188,166	-	188,166
什項設備折舊	188,631	-	-	-	-	-	-	-	-	-	-	188,631	-	188,631
稅捐、規費及會費														
稅捐	146,687	-	-	-	-	-	-	-	-	-	-	146,687	-	146,687
規費	255,100	191,600	-	-	-	13,500	-	-	-	50,000	255,100	-	-	-
獎勵及慰問費	618,773	-	-	610,544	-	2,800	-	5,429	-	-	618,773	-	-	-
訓練費用	32,000	-	-	-	-	-	-	-	-	-	-	32,000	-	32,000
其他														
什項費用	20,816,654	197,252	5,677,300	174,005	-	732,439	5,986,969	3,641,066	225,718	1,986,767	18,621,516	2,195,138	-	2,195,138
合計	63,383,543	14,980,742	6,124,040	2,213,253	2,935,564	893,604	7,598,328	6,386,622	1,375,341	7,721,728	50,229,222	13,154,321	-	13,154,321

負責人：



經理人：



主辦會計：



財團法人台灣癌症基金會

基金及餘絀變動表

民國九十七年及九十六年一月一日至十二月三十一日

單位：新台幣元

項 目	基 金	累 積 餘 絀	本 期 餘 絀	合 計
<u>民國九十六年度</u>				
九十六年一月一日餘額	\$ 10,000,000	2,908,738	\$ 24,901,435	\$ 37,810,173
結轉九十五年度餘絀	-	24,901,435	(24,901,435)	-
九十六年度餘絀	-	-	26,064,697	26,064,697
九十六年十二月三十一日餘額	\$ 10,000,000	\$ 27,810,173	\$ 26,064,697	\$ 63,874,870
<u>民國九十七年度</u>				
九十七年一月一日餘額	\$ 10,000,000	\$ 27,810,173	\$ 26,064,697	\$ 63,874,870
結轉九十六年度餘絀	-	26,064,697	(26,064,697)	-
九十七年度餘絀	-	-	10,816,449	10,816,449
九十七年十二月三十一日餘額	\$ 10,000,000	\$ 53,874,870	\$ 10,816,449	\$ 74,691,319

(後附財務報表附註為本報表之一部分，請併同參閱)

負責人：



經理人：



主辦會計：



財團法人台灣癌症基金會

現金流量表

民國九十七年及九十六年一月一日至十二月三十一日

單位：新台幣元

	97年度	96年度
營運活動之現金流量：		
本期淨資產變動金額	\$ 10,816,449	\$ 26,064,697
調整項目：		
折舊費用	376,797	290,990
出售固定資產利得	-	(23,362,728)
資產及負債科目之變動		
應收票據及帳款(增加)減少	(1,043,010)	10,331,535
其他應收款(增加)減少	21,158	1,017,684
預付款項(增加)減少	7,824	(28,293)
其他流動資產(增加)減少	-	45,500
應付票據及帳款增加(減少)	1,391,577	(7,109,342)
應付費用增加(減少)	(613,067)	(67,527)
應付所得稅增加(減少)	(644,526)	644,526
預收款項增加(減少)	-	(4,500)
其他流動負債增加(減少)	(503,189)	671
營運活動之淨現金流入(出)	9,810,013	7,823,213
投資活動之現金流量：		
存出保證金(增加)減少	(2,000)	(20,000)
出售固定資產價款	-	23,362,728
購置固定資產	-	(6,055,447)
投資活動之淨現金流入(出)	(2,000)	17,287,281
融資活動之現金流量：		
短期借款(增加)減少	(2,222,316)	(19,998,440)
融資活動之淨現金流入(出)	(2,222,316)	(19,998,440)
本期現金及約當現金增加數	7,585,697	5,112,054
期初現金及約當現金餘額	23,254,193	18,142,139
期末現金及約當現金餘額	\$ 30,839,890	\$ 23,254,193
現金流量資訊之補充揭露：		
本期支付利息(不含資本化利息)	\$ 133,804	\$ 329,960
本期支付所得稅	\$ 645,025	\$ 163

(後附財務報表附註為本報表之一部分，請併同參閱)

負責人：



經理人：



主辦會計：



財團法人台灣癌症基金會
財務報表附註
民國九十七年及九十六年十二月三十一日

單位：新台幣元

一、組織概況及沿革

財團法人台灣癌症基金會(以下簡稱本基金會)，係於民國八十六年九月十二日奉行政院衛生署衛署醫字第86033641號函許可，並依法向臺灣臺北地方法院完成財團法人設立登記。

截至九十七年十二月三十一日，本基金會已向法院辦妥財團法人登記之財產總額為10,000,000元，帳列定期存款。

本基金會創立宗旨在促進癌症及防癌研究發展，依有關法令規定辦理下列業務：

- (一) 協助國家衛生研究院、中華民國癌症醫學會及其他相關團體從事大眾防癌教育之研
- (二) 設立癌症研究傑出獎。
- (三) 設立癌症熱線，推廣防癌教育。
- (四) 參與國際癌症活動，增進學術交流。
- (五) 發行防癌教育刊物。

二、重要會計政策

(一) 現金及約當現金

約當現金係指同時具備下列條件之短期且具高度流動性之投資。

1. 隨時可轉換成定額現金者。
2. 即將到期且利率變動對其價值之影響甚少者。

本基金會現金流量表係以現金及約當現金之基礎所編製。

(二) 固定資產

固定資產以取得成本為入帳基礎。維護及修理費用列為當期費用；重大增添、改良及重置支出予以資本化。固定資產處分時則沖轉其帳列成本，差額列為當年度之損益。折舊採直線法，依行政院頒布固定資產耐用年數表所訂之年限，加計一年殘值計算提列。

(三) 經費收入及支出：

本基金會之經費來源有基金孳息、民間捐款、其他收入。支出則依權責發生制，於發生時認列為當期費用。

(四) 所得稅

本基金會依財政部發佈之「教育文化公益慈善機關或團體免納所得稅適用標準」第二條規定：「教育文化公益慈善機關或團體符合下列規定者，其本身之所得及其附屬作業組織之所得，除銷售貨物或勞務之所得外，免納所得稅。…八、其用於與其創設目的有關活動之支出，不低於基金之每年孳息及其他各項收入之百分之七十。…」以前年度高估或低估之所得稅列為申報或核定年度所得稅費用調整項目。

本基金會依所得稅法規定並不適用兩稅合一相關規範。

三、重要會計科目之說明

(一) 現金及約當現金

	97. 12. 31	96. 12. 31
庫存現金	\$ 63,959	\$ 18,814
活期存款	30,767,626	22,999,861
支票存款	8,305	235,518
合 計	<u>\$ 30,839,890</u>	<u>\$ 23,254,193</u>

(二) 應收票據及帳款

	97. 12. 31	96. 12. 31
應收票據	\$ 300,000	\$ 30,000
應收帳款	2,852,100	2,079,090
合 計	<u>\$ 3,152,100</u>	<u>\$ 2,109,090</u>

(三) 其他應收款

	97. 12. 31	96. 12. 31
應收利息	\$ 79,644	\$ 101,301
應收退稅款	506	7
合 計	<u>\$ 80,150</u>	<u>\$ 101,308</u>

(四) 預付費用

	97. 12. 31	96. 12. 31
預付所得稅	\$ -	\$ -
預付費用	20,476	28,300
合 計	<u>\$ 20,476</u>	<u>\$ 28,300</u>

(五) 固定資產

成本	97. 12. 31	96. 12. 31
土地	\$ 31,327,184	\$ 31,327,184
房屋及建築	9,596,480	9,596,480
生財器具	1,131,783	1,131,783
	<u>42,055,447</u>	<u>42,055,447</u>
累計折舊		
房屋及建築	(351,377)	(147,940)
生財器具	(316,410)	(143,050)
	<u>(667,787)</u>	<u>(290,990)</u>
固定資產淨額	<u>\$ 41,387,660</u>	<u>\$ 41,764,457</u>

1. 民國九十七年及九十六年本基金會房屋及建築物之投保金額分別為\$8,790,000元及5,500,000元。
2. 民國九十七年及九十六年止，上列固定資產因向銀行借款而提供質押擔保，請參閱附註三(七)及四。

(六) 存出保證金

項 目	97.12.31	96.12.31
舞台租押金	\$ 22,000	\$ 20,000

(七) 短期借款

借款銀行	利率區間	期間	97.12.31	額度及擔保
擔保借款				
新光	2.57%~ 3.27%	95.11.24~ 115.11.24	\$ 4,172,767	不動產抵押，取得 額度2仟萬元
合計			\$ 4,172,767	
借款銀行	利率區間	期間	96.12.31	額度及擔保
擔保借款				
新光	2%~ 2.57%	95.11.24~ 115.11.24	\$ 6,395,083	不動產抵押，取得 額度2仟萬元
合計			\$ 6,395,083	

民國九十七年及九十六年十二月三十一日，因上述借款而提供之擔保品，請參閱附註三(五)及附註四。

(八) 所得稅

	97.12.31	96.12.31
稅前淨利依法定稅率計算之所得稅	\$ -	\$ 644,689
永久性差異之所得稅影響數	-	-
免稅所得影響數	-	-
依稅法規定稅額調整數	-	-
所得稅費用(利益)	-	644,689
減:扣繳稅額	(499)	(163)
應(退)付所得稅	\$ (499)	\$ 644,526

本基金會九十七年度符合財政部發佈之「教育文化公益慈善機關或團體免納所得稅適用標準」第二條第一項第八款之規定，其用於與其創設目的有關活動之支出，不低於基金之每年孳息及其他各項收入之百分之七十。

本基金會九十六年度因未能符合財政部發佈之「教育文化公益慈善機關或團體免納所得稅適用標準」第二條第一項第八款之規定，其用於與其創設目的有關活動之支出，不低於基金之每年孳息及其他各項收入之百分之七十。故產生所得稅費用644,689元，應付所得稅644,526元。

四、質押之資產

民國97年及96年12月31日止，本公司資產提供作為借款之擔保或用途有受限制如下：

抵押之資產	擔保性質	97.12.31	96.12.31
房屋及建築	短期借款	\$ 40,572,287	\$ 40,775,724

五、其他

用人費用(不含車馬費、特支費)

項 目	97.12.31	96.12.31
用人費用		
薪資費用	\$ 7,804,311	\$ 6,437,119
勞健保	682,465	549,590
其他用人費用	28,290	16,976
合計	\$ 8,515,066	\$ 7,003,685
期末會務工作人員(人)	14	15

台北市會計師公會會員印鑑證明書

北市財證字第

9804772

號

會員姓名：林鴻柱

事務所電話：(02)66084666

事務所名稱：瑞智聯合會計師事務所

事務所統一編號：99346309

事務所地址：台北市南京東路三段九號四樓


委託人統一編號：81581169

會員證書字號：北市會證字第 2837 號


印鑑證明書用途：辦理 財團法人台灣癌症基金會

九十七年度（自民國 九十七年 一月 一 日至

九十七年 十二月 三十一 日）財務報表之查核簽證。

簽名式	林鴻柱	存會印鑑	
-----	-----	------	---

理事長：



核對人：



中華民國

98

年

月

3

日

